

水稲直播情報 第2号

平成30年
5月21日

庄内総合支庁農業技術普及課 (TEL 0235-64-2103)

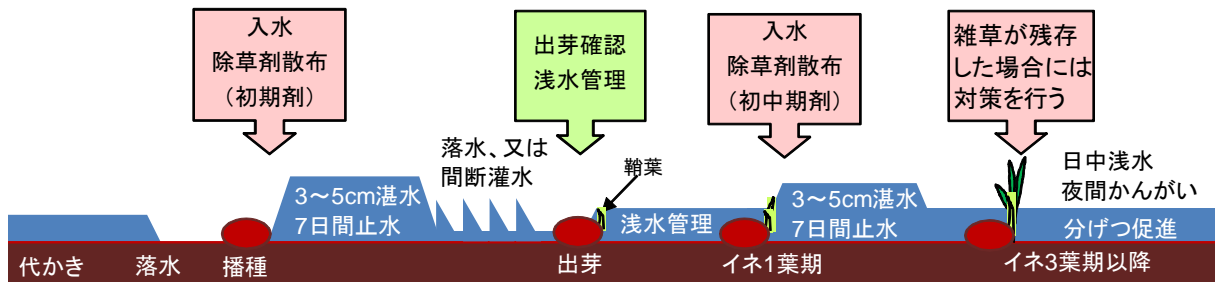


1 鉄コーティング直播

- 播種同時または播種直後に除草剤を散布した場合は、**7日間止水後、5日間程度落水を維持し、出芽を促進**させます。種子が乾燥するとかえって出芽・苗立ちが遅れることがありますので、落水は写真のように、**圃場表面が乾かない程度**としましょう。
- 落水後は間断かん水で管理し、除草剤の使用時期になったら入水し、除草剤を散布します。



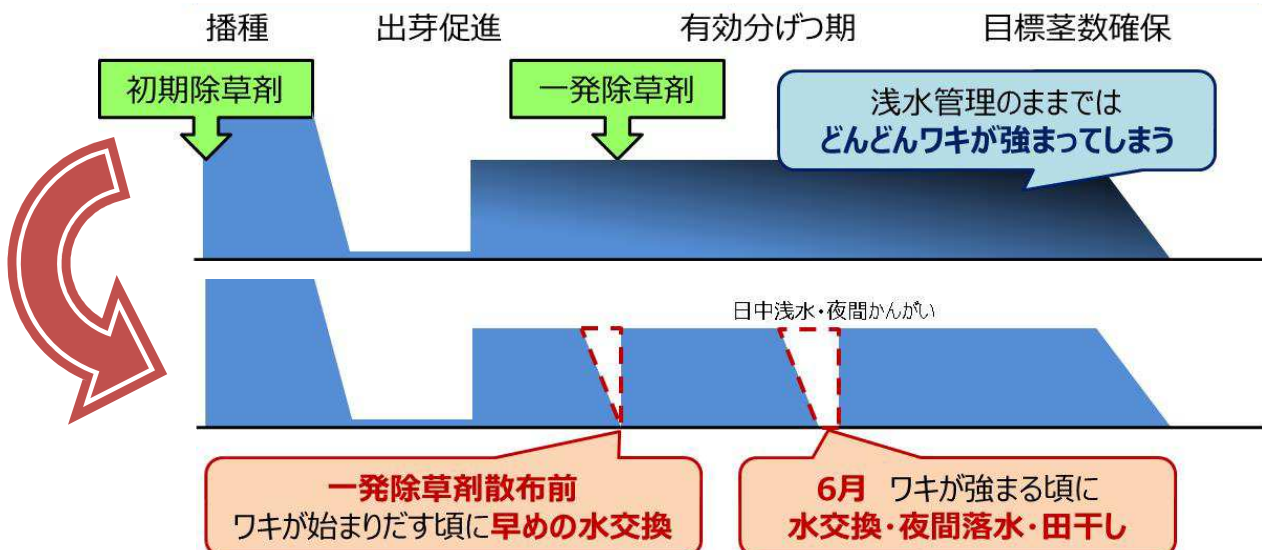
間断かん水中 出芽状況



- べんモリ (べんがらモリブデン) 直播栽培も、上記と同様の水管理を行いましょう。

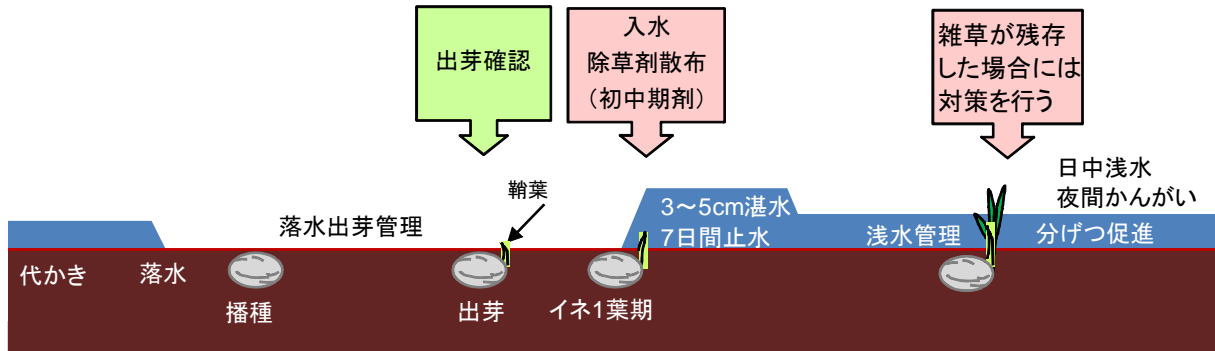
2 土壌還元 (ワキ) 対策を積極的に行いましょう！

- 一発除草剤散布後は、7日間湛水状態を保つ必要があるため、その間に土壌還元 (ワキ) が進み、根の伸長が阻害されてしまいます。下記の水管理イメージ図を参考に、**一発除草剤散布前に水交換**を行い、入水後に除草剤を散布しましょう。その後、**ワキの程度が強まる頃に、水交換・夜間落水・2~3日程度の田干し**を実施しましょう。



3 カルパーコーティング直播

- 播種直後から出芽盛期（不完全葉抽出率 80%程度）までは落水管理とし、**イネ 1 葉期になったら入水**します。
- イネ 1 葉期以降に除草剤を散布し、**7 日間止水**します。水深は 3~5cm の湛水状態とします。これ以降、中干しまでは日中浅水、夜間かんがいにより分けつを促進しましょう。



4 不耕起 V 溝直播栽培 ~ 適切な入水時期と雑草対策 ~

1) 雑草対策

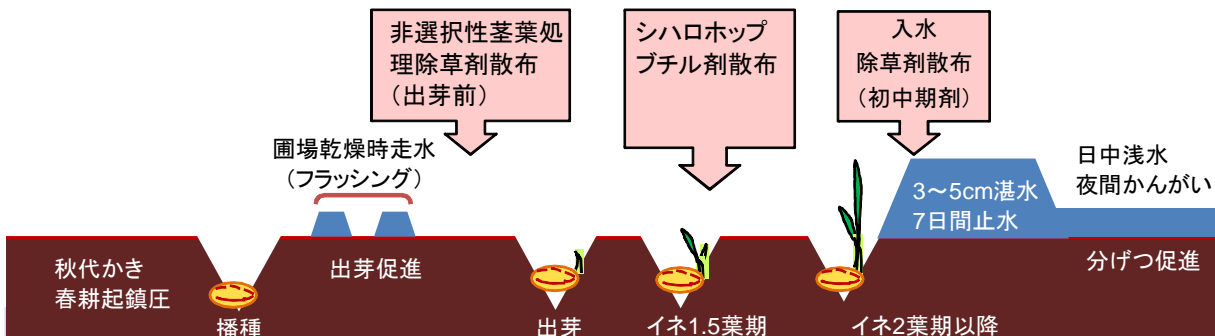
- イネ 1.5 葉期に散布する茎葉処理除草剤は、遅れないように散布しましょう。
- 併せて、その後の雑草発生状況と稲の葉数を確認し、入水後の一発処理除草剤も遅れずに散布しましょう。



1.5 葉期の除草剤散布作業

2) 出芽~入水までの排水対策

- 不耕起 V 溝直播栽培では、イネが 2 葉になる時期が入水の目安となります。入水時期までに圃場内に停滞水が見られる場合は、排水対策を徹底しましょう。



除草剤は、**必ず「直播水稻」に登録のある剤**を使用しましょう。いずれの剤も、**希釈倍率・散布量・使用方法・使用時期**など、登録情報をよく確認して使用しましょう。

<春季農作業事故防止運動強化月間 4/10~6/10>

STOP! 農作業事故 無理せずゆとりある作業を心がけましょう。